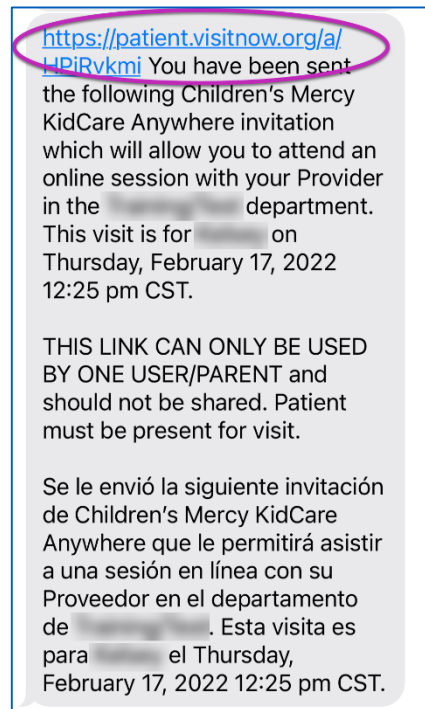
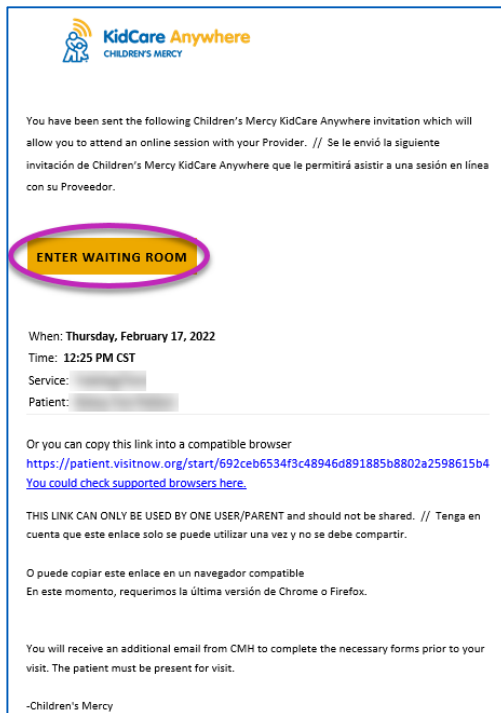


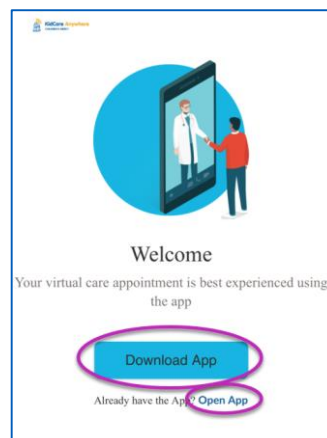
1. သင်စီစဉ်ထားသော တယ်လီဖုန်းမှတစ်ဆင့် ဆေးကုသမှုခံယူသည့် ရက်ချိန်းမတိုင်မီ 15 မိနစ်တွင် သင့်အား အီးမေးလ် သို့မဟုတ် မက်ဆေ့ချ်ဖြင့် ပို့ထားသည့် လင့်ခ်ကို နှိပ်ပါ။

- ဤလင့်ခ်ကိုသုံး၍ ပုဂ္ဂိုလ် 1 ဦးသာ ချိတ်ဆက်နိုင်ပါသည်။ ပံ့ပိုးမှုပေးသူသည် ဆေးခန်းပြမှု စတင်သည်နှင့် အခြား ပုဂ္ဂိုလ်တစ်ဦးအား ဖိတ်ကြားနိုင်သည်။

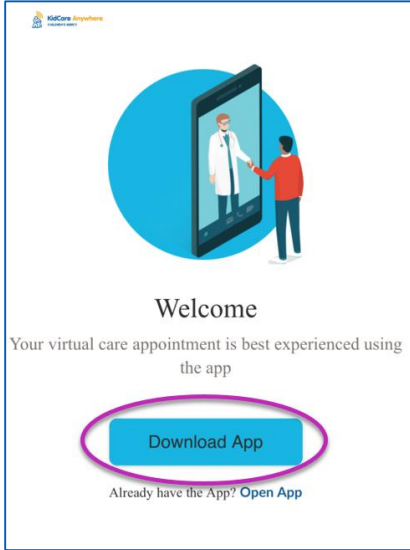


2. သင်သည် KidCare Anywhere အက်ပ်အား ခေါင်းလှစ် မလုပ်ရသေးလျှင် Download App ကို နှိပ်၍ ခေါင်းလှစ် လုပ်ဆောင်ရမည့် လမ်းညွှန်ချက်များကို လိုက်နာလုပ်ဆောင်ပါ။

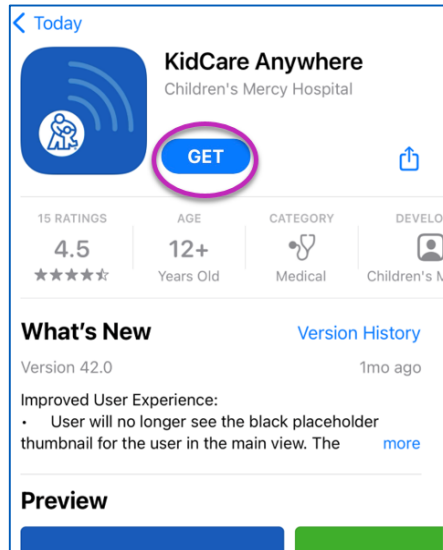
- သင်သည် ခေါင်းလှစ် လုပ်ပြီးသားဖြစ်လျှင် Open App ကို နှိပ်ပါ။



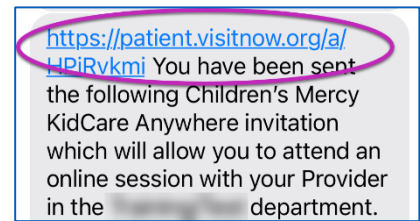
KidCare Anywhere App ခေါင်းလှဲလုပ်ခြင်း



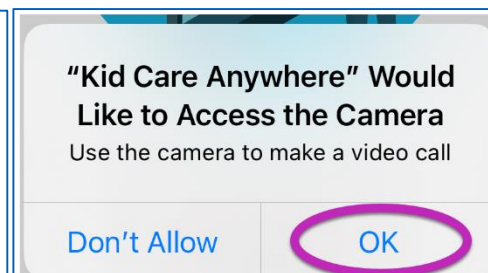
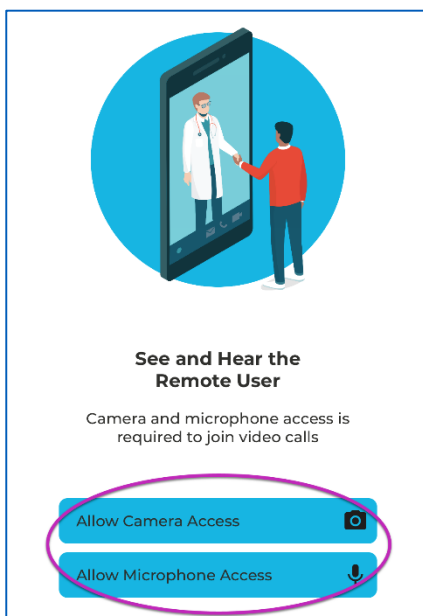
Download App  
ခလုတ်ကို နှိပ်ပါ။



Children's Mercy KidCare  
Anywhere အက်ပ်ကို  
ခေါင်းလှဲလုပ်ရန် App Storeရှိ  
GET ကို နှိပ်ပါ။




အက်ပ်အား ခေါင်းလှဲ  
လုပ်ပြီးသည်နှင့် မက်ဆေ့ချ်  
သို့မဟုတ် အီးမေးလ်သို့  
ပြန်သွား၍ ရက်ချိန်း လင့်ခ်ကို  
နှိပ်ပါ။

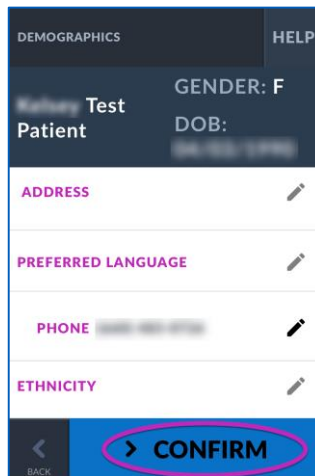


အက်ပ်မှ ဗိုက်ခရိုဖုန်းနှင့် ကင်မရာ  
သုံးခွင့်ပြုမလားဟု မေးပါလိမ့်မည်။  
ခလုတ်တစ်ခုစီ နှိပ်၍ OK ကို နှိပ်ပါ။  
Check In စခရင်သို့  
ရောက်ရှိသည်အထိ  
တောင်းဆိုချက်များကို ဆက်လုပ်ပါ။

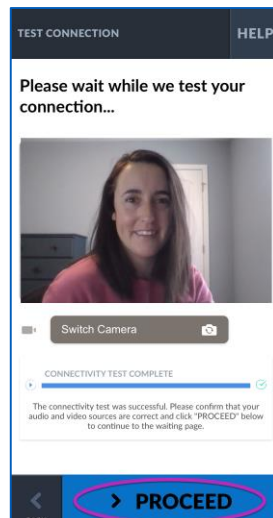
3. Check In ကို နှိပ်ပါ။



4. သင့်ကလေး အချက်အလက်ကို သေချာဖတ်ရှု၍ Confirm ကို နှိပ်ပါ။

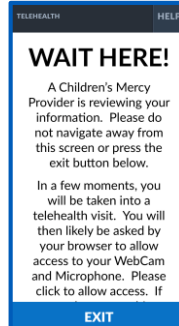


5. အက်ပ်မှ သင့်အင်တာနက် ဆက်သွယ်မှုနှင့် ကင်မရာကို စမ်းသပ်ပါလိမ့်မည်။ စေရင်ပေါ်တွင် သင့်ကိုယ်သင်မြင်တွေ့ရပါမည်။ စမ်းသပ်မှု ပြီးဆုံးသည့်အခါ Proceed ကို နှိပ်ပါ။



၆. စောင့်ဆိုင်းသည့် အခန်းတစ်ခုတွင် နေရာချထားပါလိမ့်မည်။ ပံ့ပိုးသူသည် သင့်အချက်အလက်အား သုံသပ်ပြီးသည်နှင့် သင်လာရောက်သည့် အချိန်တွင် ဝင်ရောက်လာပါလိမ့်မည်။

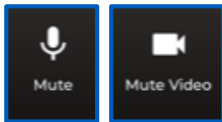
- သင်၏ တွေ့ဆုံချိန် ပြီးဆုံးသည့်တိုင်အောင် အက်ပ်အား ယာယီပိတ်သိမ်းထားခြင်းသို့မဟုတ် ထွက်သွားခြင်း မလုပ်ပါနှင့်။




### ခေါ်ဆိုနေစဉ် ညွှန်ကြားချက်များ

- ကင်မရာနှင့် မိုက်ခရိုဖုန်း

- သင့်ကင်မရာနှင့် မိုက်ခရိုဖုန်း ဖွင့်ထားကြောင်း သေချာပါစေ။ ၎င်းတို့အား ဖွင့်ရန်နှင့် ပိတ်ရန် ခလုတ်များကို နှိပ်ပါ။



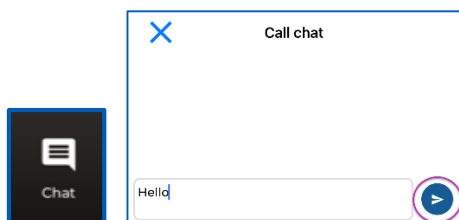
- ဖွင့်




- ပိတ်

- တွေ့ဆုံနေစဉ်အတွင်း သင့်ပံ့ပိုးသူထံသို့ စာသား မက်ဆေ့ချ် ပို့နိုင်သည်။ စာပို့ခြင်း ဖွင့်ရန် Chat ခလုတ်ကို နှိပ်ပါ။

- စာသားရိုက်၍ Send ကို နှိပ်ပါ။



- တွေ့ဆုံမှုကို အဆုံးသတ်ရန် End Call ခလုတ်ကို နှိပ်ပါ။
  - သင်မပြီးဆုံးမီ ဖုန်းချလိုက်ပါက ပြန်လည် ဝင်ရောက်ရန် သင့်အီးမေးလ် သို့မဟုတ် မက်ဆေ့ချ်ရှိ လင့်ခ်ကို နှိပ်နိုင်သည်။ ၎င်းသည် တွေ့ဆုံမှု ပြီးဆုံးပြီး 5 မိနစ်အတွင်း အလုပ်လုပ်ပါသည်။



### ပြဿနာ ဖြေရှင်းခြင်း

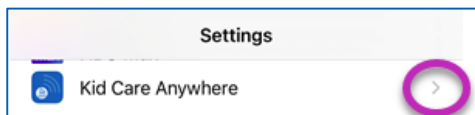
- ကျွန်ုပ်တို့က ကင်မရာနှင့် မိုက်ခရိုဖုန်း ပြဿနာများ ရှိနေသည်။

KidCare Anywhere အက်ပ် ဒေါင်းလုဒ် လုပ်ပြီးလျှင် မိုက်ခရိုဖုန်းနှင့် ကင်မရာ ခွင့်ပြုချက် ဆက်တင်များအသုံးပြုရန် ထိုညွှန်ကြားချက်များကို လိုက်နာလုပ်ဆောင်ပါ။

#### 1. Settings ကို ဖွင့်ပါ။



#### 2. အက်ပ် ဆက်တင်များသို့ လိုမ့်ဆွဲချ၍ KidCare Anywhere ကို နှိပ်ပါ။

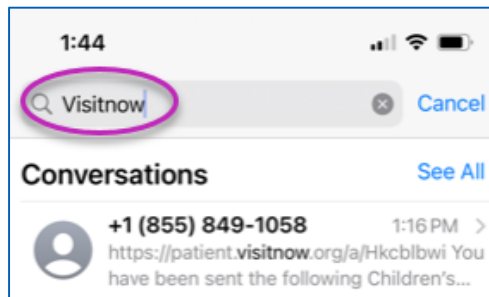


#### 3. Microphone နှင့် Camera ဘေးရှိ ခလုတ်များ ဖွင့် ထားကြောင်း သေချာပါစေ။



○ တွေ့ဆုံရန် လင့်ခ် ရှာမတွေ့ပါ။

- လင့်ခ်အား သင်တွေ့ဆုံရမည့်အချိန် မတိုင်မီ သင့်အီးမေးလ်နှင့် ဖုန်းသို့ အကြိမ်များစွာ ပို့ထားပါသည်။
  - 24 နာရီ မတိုင်မီ
  - 15 မိနစ် မတိုင်မီ
- ဤလင့်ခ်ကိုသုံး၍ ပုဂ္ဂိုလ် 1 ဦးသာ ချိတ်ဆက်နိုင်ပါသည်။ ပံ့ပိုးမှုပေးသူသည် ဆေးခန်းပြုမှု စတင်သည်နှင့် အခြား ပုဂ္ဂိုလ်တစ်ဦးအား ဖိတ်ကြားနိုင်သည်။
- သင့်မက်ဆေ့ချ် သို့မဟုတ် အီးမေးလ်တွင် “Visitnow” ကို ရိုက်ထည့်ပြီး ရှာပါ။
  - သင့် Junk သို့မဟုတ် Spam အီးမေးလ် ဖိုလ်ဒါများတွင် သေချာ စစ်ဆေးပါ။



နည်းပညာဆိုင်ရာ အထောက်အပံ့အတွက် (816) 302-7895 သို့ ဖုန်းခေါ်ပါ

သင့်ရက်ချိန်းကို ပြန်လည်ချိန်းဆိုရန် (816) 234-3700 သို့ ဖုန်းခေါ်ပါ